

הנחיות להפעלת המערכת לזימון תורים באמצעות מערכת/אפליקציית

My Visit

מבוא

האגף הבכיר **להכשרה מקצועית ופיתוח כח אדם** במשרד הכלכלה והתעשייה מוביל חזון דיגיטלי בין היתר בתחום הבחינות, וזאת במטרה לשפר ולקצר תהליכי עבודה והסרת חסמים למען טיוב השירות לאזרח.

מחלקת הבחינות באגף הינה הגורם המוסמך האחראי על הערכת הישגים, כאשר הבחינות הן החוליה האחרונה בשרשרת ההכשרה לאחר הלימודים ולקראת קבלת תעודת גמר ממשלתית.

השינוי המהותי הראשון במסגרת החזון הדיגיטלי הינו שינוי במערך ההיבחנות שבעיקרו מעבר הדרגתי לבחינות מקוונות, במגמות ובמקצועות בהם הבחינות הינן בחינות רבות ברירה (אמריקאיות).

כיום נערכות הבחינות המקוונות ב-6 מרכזים ברחבי הארץ.

בימים אלה אנו עושים צעד נוסף ומשמעותי בנושא החזון הדיגיטלי ומשיקים מערכת ל"זימון תורים" לבחינות העיוניות המקוונות באמצעות מערכת/אפליקציית **My Visit** וזאת כדי לספק לנבחנים שירות זמין, יעיל ומהיר, כנהוג במוסדות רבים בארץ ובעולם.

באמצעות מערכת זו כל נבחן העומד בקריטריונים הנדרשים, יידרש לקבוע באופן עצמאי מועד היבחנות בתאריך ובאחד מאתרי הבחינות הנוחים לו. ניתן לבצע פעולה זו בכל עת, גם באמצעות הטלפון הנייד.

אוכלוסיות היעד – מבוגרים (+ 18) הלומדים בקורסים שבפיקוח האגף או אזרחים (שאינם תלמידים בקורס), המתעניינים או מבקשים לקבל תעודת מקצוע.

נוסח ההנחיות מתייחס לגברים ונשים כאחד

1. תהליך הזמנת אתר ומועדים לבחינות:

1.1. בסיום כל שעות הלימוד בקורס ועם נוכחות שלא תפחת מ- 80 אחוז מסך השעות בקורס, תשלח לנבחן הודעה באמצעות מסרון (SMS) בדבר זכאותו לקביעת מועד לבחינת הגמר במגמה בה הוא לומד.



1.2. עם קבלת המסרון, יש להיכנס לאתר/אפליקציה [My Visit](#) ולציין את מספר הטלפון הנייד, יישלח מסרון נוסף ובו קוד כניסה לאתר.

myVisit

כניסה או יצירת חשבון

קוד כניסה ישלח באמצעות SMS

יש להכניס את מספר הטלפון שלך.

מספר טלפון + 972


אני לא רובוט

שלח

[המשך ללא חשבון](#)

חבאי שימוש

1.3. לאחר הכנסת קוד הכניסה יש לבחור בקטגוריה "שירותי ממשלה".



1.4. יש לבחור ב"משרד הכלכלה והתעשייה- זרוע העבודה" – בחינות גמר.



1.5. ייפתח מסך "שאלון" בו תתבקש להזין פרטים אישיים:

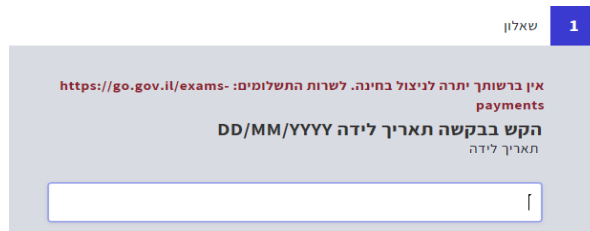
1.5.1. מס' תעודת זהות

The image shows a screenshot of a web form titled "שאלון" (Questionnaire). At the top right, there is a blue tab with the number "1" and the word "שאלון". Below the tab, the text "אנא הקש מספר תעודת זהות" (Please enter your ID number) is displayed. Underneath, there is a white input field with the placeholder text "הקלד את תשובתך" (Enter your answer).

1.5.2. תאריך לידה



1.5.3. במקרים בהם לא שולמה אגרת בחינה תתקבל הודעה "אין ברשותך יתרה לניצול".



1.5.4. במקרים אלה יש לפנות לאתר [שירות התשלומים הממשלתי](#), ולפעול בהתאם להנחיות עד לקבלת אסמכתה לתשלום האגרה.

1.5.5. נבחן שלא ישלם באמצעות שירות התשלומים הממשלתי, אלא באמצעות אגרת בחינה שקיבל ממוסד הלימודים, יפנה למוסד הלימודים לצורך טיפול בעניינו מול יחידת הבחינות האזורית, רק לאחר עדכון התשלום, יקבל מסרון על זכאותו להירשם לבחינה.

1.5.6. לאחר תשלום האגרה יש לבצע את תהליך הכניסה מחדש לאתר [My Visit](#) ולבצע את הרישום.

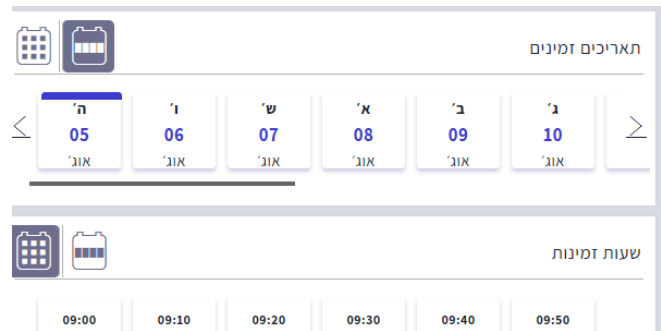
1.5.7. מעבר למסך "מצאו מיקום" בו יופיעו כל אתרי הבחינות הייעודיים.



1.5.8. מעבר למסך "בחרו את השירות המבוקש", כאן תופענה הבחינות בהן הנך זכאי להיבחן.

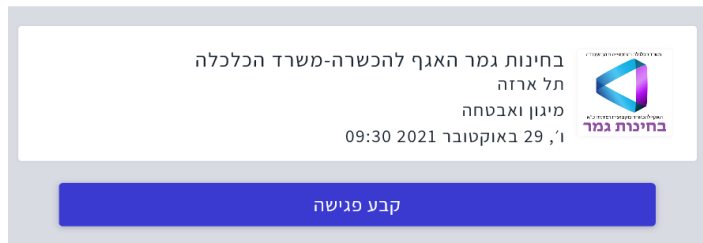


1.5.9. לאחר בחירת הבחינה המבוקשת ייפתח מסך ובו יוצגו תאריכי בחינות ושעות זמינים. יש לבחור תאריך ושעה המתאימים לך.



1.5.10. לאחר בחירת תאריך ושעת הבחינה תתקבל הודעה לאישור פרטי הפגישה (הבחינה), יש לאשר את הפרטים בלחיצה על "קבע פגישה".

אשר את פרטי הפגישה



1.6. לאחר קביעת הפגישה תתקבל הודעה באמצעות מסרון (SMS) ובה פרטי הבחינה: מקצוע הבחינה, תאריך הבחינה, אתר הבחינה, שעת התחלת הבחינה, משך הבחינה וקישור לחומר עזר מותר בשימוש. (לתלמידים עם זכאות ל "תוספת זמן", משך זמן הבחינה שיופיע במסרון יכלול את תוספת הזמן המאושרת).




2. נבחנים אקסטרנים:

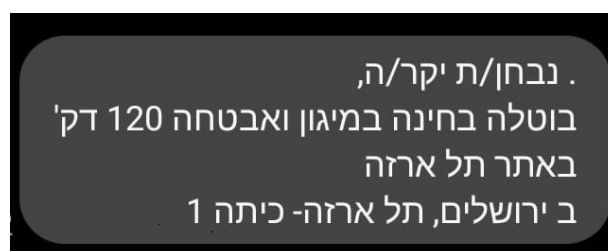
2.1. לקבלת הודעת מסרון (SMS) על זכאות להיבחן בבחינה מקוונת על המועמד להירשם תחילה באופן אישי באחת מיחידות הבחינות האזוריות. לאחר ההרשמה יישלח המסרון וניתן לפעול בהתאם לאמור לעיל.

3. הנחיות כלליות:

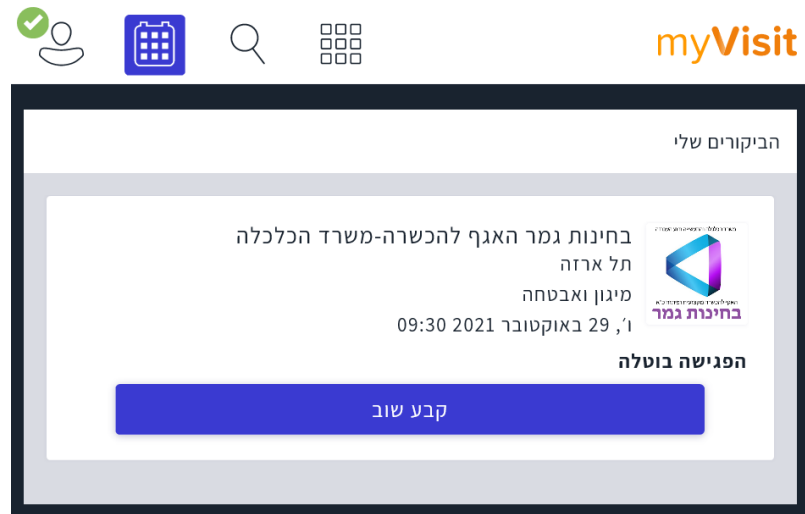
- 3.1. האחריות על כל תהליך רישום התלמידים בקורסים השונים, ובכלל זה דיווח ההתאמות המגיעות להם במהלך הבחינות, **מוטלת אך ורק על מוסדות הלימודים**.
- 3.2. במקרים בהם תלמידים אינם מקבלים מידע על זכאותם להתאמות, עליהם לפנות למוסד הלימודים.
- 3.3. במקרה ונבחן מעוניין לבטל את מועד הבחינה שקבע לעצמו, ניתן לבטל **עד שעת הבחינה** שנקבעה ללא חיוב באגרת בחינה חדשה. במקרים של ביטול לאחר מועד ושעת הבחינה והנבחן יבקש להירשם בשנית, **יחוייב באגרת בחינה חדשה**.
- 3.4. ניתן להזמין מועד לבחינות **עד שבועיים מתאריך הכניסה למערכת**.
- 3.5. **לבחינות חוזרות ניתן להירשם רק כעבור 30 ימים** ממועד הבחינה האחרונה באותו המקצוע.
- 3.6. **כדי לבטל את מועד ושעת הבחינה יש לפנות ללשונית "הביקורים שלי"** ולבטל את הפגישה.



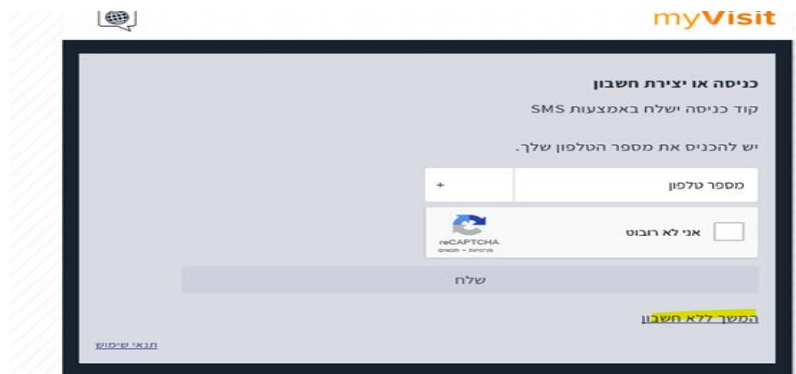
3.7. לאחר תהליך הביטול **תשלח לנבחן הודעה על ביטול הבחינה**.



3.8. לאחר קבלת ההודעה תופיע האפשרות "קבע שוב".



3.9. **הבהרה חשובה** - נבחן שיזמין מועד לבחינה לאחר שקבע ב"המשך ללא חשבון" לא יוכל לבטל את הבחינה לאחר ההזמנה.



חובה על כל נבחן המגיע לאתר הבחינה לעמוד בהנחיות משרד הבריאות – קורונה.

בהצלחה